



Koninklijke Nederlandse Dambond

FINANCIEEL JAARVERSLAG 2024

Inhoudsopgave Financieel jaarverslag 2024

Financieel bestuursverslag	pagina	3
-----------------------------------	--------	---

Jaarrekening

1	Balans per 31 december 2024	pagina	7
2a	Resultatenrekening	pagina	8
2b	Resultatenrekening per groep	pagina	9
3	Grondslagen van waardering en van bepaling vh resultaat	pagina	10
4	Toelichting op de balans	pagina	11
5	Toelichting op de resultatenrekening	pagina	14
6	Ondertekening jaarrekening	pagina	18

Dit exemplaar van het financieel jaarverslag is uitsluitend bestemd om te worden uitgereikt aan bestuursleden van de KNDB en de leden van de Bondsraad en andere commissies binnen de KNDB.

Het originele financieel jaarverslag is ondertekend door de voorzitter en de penningmeester van de KNDB en voorzien van een door de accountant ondertekende controleverklaring.

Zonder uitdrukkelijke schriftelijke toestemming van het bestuur van de KNDB is het verboden dit financieel jaarverslag aan derden ter inzage te geven en/of informatie uit dit financieel jaarverslag op enigerlei wijze te vereenvoudigen en/of openbaar te maken.

Financieel bestuursverslag

Inleiding

In het financieel jaarverslag is de jaarrekening 2024 van de KNDB opgenomen. De jaarrekening bestaat uit de balans en resultatenrekening, alsmede een toelichting op de balans en de resultatenrekening. Naast de resultatenrekening is tevens de begroting 2025 en 2024 opgenomen in een overzicht, samen met de uitkomsten van 2024 en 2023.

De begroting 2025 is besproken met de bondsraad en is aangenomen in de november '24 vergadering. Bij de jaarrekening 2024 heeft de accountant een controleverklaring afgegeven.

Vestigingsplaats

De Koninklijke Nederlandse Dambond is statutair gevestigd te Amsterdam. Het bondsbureau (KvK 40532308) is gevestigd in NDC den Hommel, Kennedylaan 9 te Utrecht.

Bestuur

De samenstelling van het bestuur per 31-12-2024 is als volgt:

Voorzitter:	Frans de Jonge
Secretaris:	Paul van de Veen
Penningmeester:	Jan van Dijk
Internationale zaken:	Eduard Autar
Wedstrijdzaken:	Guido van den Berg
Verenigingsondersteuning	Jacqueline Schouten

Doelstelling

De KNDB stelt zich ten doel de beoefening van het damspel in al zijn verschijningsvormen in Nederland te bevorderen.

De KNDB tracht dit doel te bereiken door:

- het in één verband brengen van allen die in Nederland het damspel beoefenen of op enigerlei wijze dienen;
- het bevorderen van de oprichting en instandhouding van damverenigingen;
- het organiseren en bevorderen van wedstrijden en het daaraan verbinden van titels en kwalificaties;
- het verzorgen en bevorderen van publicaties over het damspel in al zijn facetten;
- het organiseren en bevorderen van cursussen en opleidingen;
- het bevorderen van de recreatieve beoefening, wetenschappelijke studie en creatieve toepassingen van het damspel;
- het samenwerken met organisaties in binnen- en buitenland, indien en voor zover deze samenwerking voor het gestelde doel bevorderlijk is;
- het toepassen van alle overige wettige middelen die tot het bereiken van het doel kunnen leiden.

Het resultaat

Het jaar 2024 is afgesloten met een negatief resultaat van €14.660,56,-. In 2023 was er een negatief resultaat van € 12.690,60,-. In de begroting 2024 was gerekend met een negatief resultaat van € 12.288,-.

Vershil uitkomst 2024 t.o.v. de begroting

	2024	2024	
	<u>begroot</u>	<u>werkelijk</u>	<u>verschil</u>
Organisatie	114.996-	127.488-	12.492-
Producten en diensten	123.848	122.085	1.763-
Projecten	21.140-	9.258-	11.882
	<u>12.288-</u>	<u>14.660,56-</u>	<u>2.373-</u>

Het belangrijkste gegeven onder het resultaat is de toename van 11.347 euro op de voorziening voor oninbare debiteuren. De KNDB zet zich in 2025 in om deze gelden alsnog zoveel mogelijk te innen.

Uiteenzetting resultaat 2024

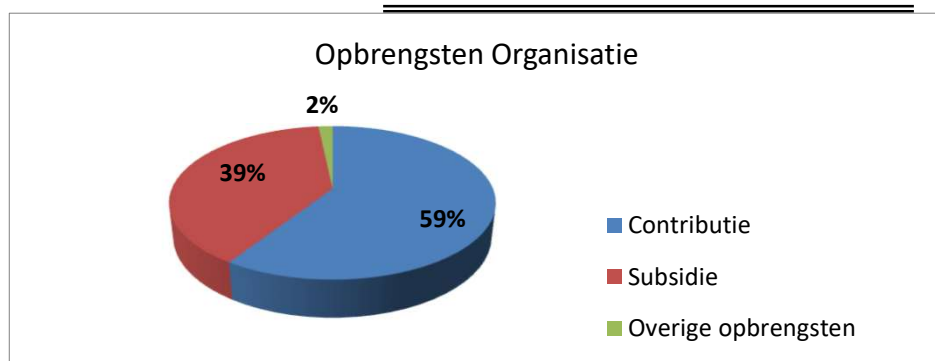
De presentatie van het resultaat kent de volgende indeling:

1. Organisatie
2. Producten en diensten
3. Projecten

Opbrengsten

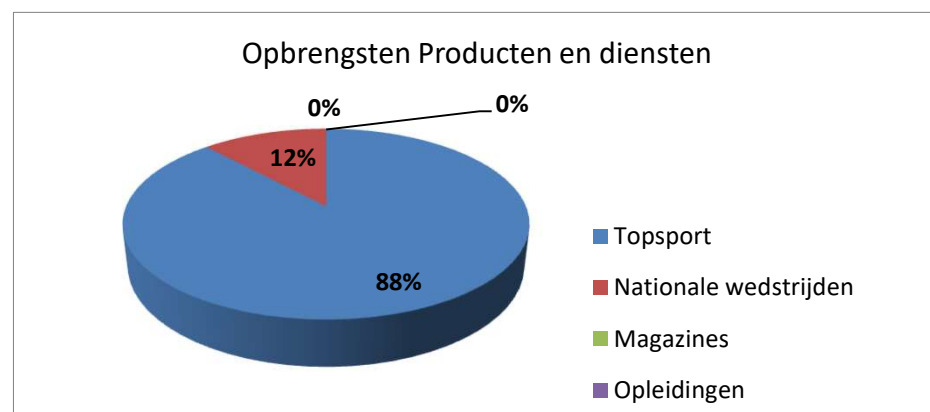
1 Opbrengsten organisatie

	2024	2024	2023
	<u>begroting</u>	<u>resultaat</u>	<u>resultaat</u>
Contributie	91.377	100.236	100.620
Subsidie	62.919	66.474	67.700
Overige opbrengsten	-	2.827	2.156
	154.296	169.536	170.476



2 Opbrengsten producten en diensten

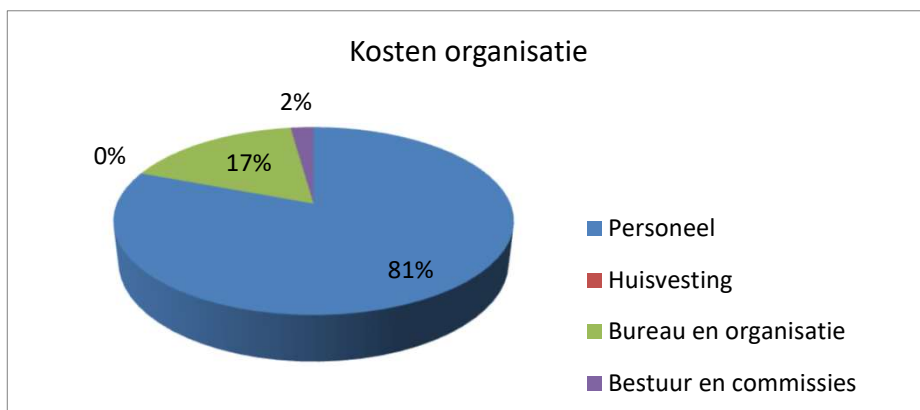
	2024	2024	2023
	<u>begroting</u>	<u>resultaat</u>	<u>resultaat</u>
Topsport	259.473	382.027	298.950
Nationale wedstrijden	9.500	51.724	31.811
Magazines	-	-	23
Opleidingen	-	-	990
	268.973	433.751	331.774



KNDB

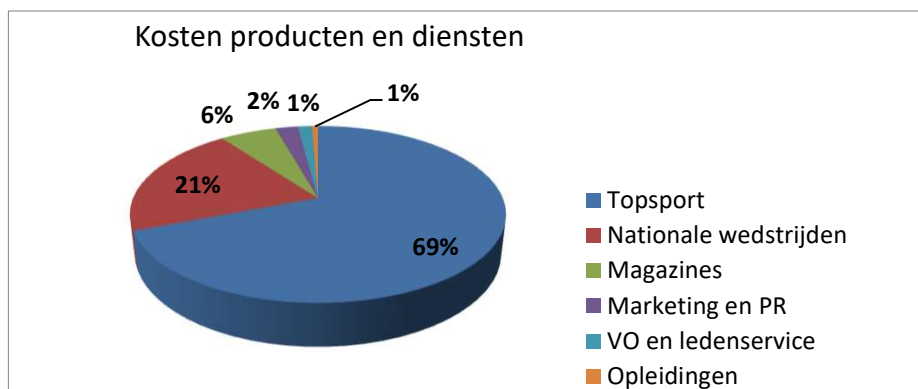
Kosten

1 Kosten organisatie	2024 <u>begroting</u>	2024 <u>resultaat</u>	2023 <u>resultaat</u>
Personeel	234.492	239.896	239.903
Huisvesting	7.300	-	9.250
Bureau en organisatie	17.500	50.559	47.158
Bestuur en commissies	10.000	6.569	5.793
	<u>269.292</u>	<u>297.024</u>	<u>302.105</u>



De kostenvergoedingen, die betrekking hebben op sportbeoefening en trainingen, zijn verantwoord onder de personele kosten.

2 Kosten producten en diensten	2024 <u>begroting</u>	2024 <u>resultaat</u>	2023 <u>resultaat</u>
Topsport	86.125	216.356	120.596
Nationale wedstrijden	27.000	64.676	57.636
Magazines	17.500	18.145	19.802
Marketing en PR	7.500	7.250	8.741
VO en ledenservice	5.000	4.522	-
Opleidingen	2.000	1.943	50
	<u>145.125</u>	<u>312.892</u>	<u>206.825</u>



KNDB

De personeelslasten topsport (zijnde 3 medewerkers) zijn niet doorbelast aan het onderdeel topsport binnen producten en diensten.

Bij de nationale wedstrijden krijgen organiserende verenigingen een budget van de KNDB. De nationale competitie wordt afgerekend op basis van een omslagregeling.

De technisch directeur heeft ten behoeve van de topsport en de talentontwikkeling een vast budget. Dit budget vloeit voort uit het topsportprogramma van de KNDB. In overleg met de technische staf bepaalt hij aan welke activiteiten dit budget zal worden besteed.

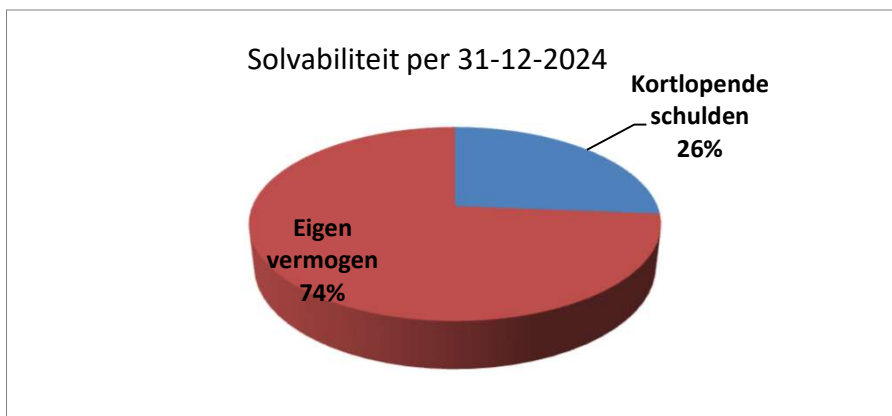
	<u>2024</u> <u>begroting</u>	<u>2024</u> <u>resultaat</u>	<u>2023</u> <u>resultaat</u>
3 Projecten			
Kosten projecten	21.140	9.258	6.000

In de projectkosten is alleen versterken sportbonden opgenomen, initiatieven op jeugd zijn eerst ten laste gebracht van het jeugdfonds.

Balans

In verkorte vorm is de balans als volgt weer te geven

	<u>31-12-2024</u>		<u>31-12-2023</u>	
Materiële vaste activa	-	0,0%	-	0,0%
Vlottende activa	371.455	100,0%	346.762	100,0%
Totaal bezittingen	371.455	100,0%	346.762	100,0%
Voorzieningen	-	0,0%	-	0,0%
Kortlopende schulden	97.606	26,3%	66.424	19,2%
Eigen vermogen	273.849	73,7%	280.337	80,8%



De activa zijn grotendeels met eigen vermogen gefinancierd.

De liquiditeitspositie van de KNDB is uitstekend. De beschikbare liquide middelen bedragen eind 2024 € 275.392,11,- (eind 2023 € 222.377,23,-). De liquiditeit (quickratio) is op 31-12-2024: 3,8

Vooruitzichten 2025

Eind 2024 werd bekend dat de KNDB ook de komende vier jaar een volledig topsportprogramma kan draaien, al zullen daarbij wel keuzes gemaakt moeten worden binnen de beschikbare financiële middelen.

In ieder geval geeft de subsidie weer financiële rust en zekerheid voor de komende vier jaren voor ons Topsportprogramma. In 2025 wil de KNDB doorgaan met haar inzet op jeugd en schoolbeleid om zo kinderen enthousiast te maken voor ons mooie damspel. Hiervoor zijn ook weer diverse middelen beschikbaar gesteld, o.a. vanuit de subsidie versterken sportbonden en vanuit ons jeugdfonds. Daarnaast onderzoekt de KNDB de mogelijkheden voor een nieuwe zending kleine dambordjes. Het DamZ dambordje is namelijk bijna uitverkocht. De samenwerking met de bridgebond is in 2024 geïntensiveerd en de verwachting is dat dit door zal gaan in 2025. Waarbij ook steeds meer gebruik gemaakt wordt van de expertise die hier al aanwezig is.

De focus op financiën zal liggen op beter debiteurenbeheer en de inning van oude rekeningen. De verwachting is dat hier mooie stappen in genomen kunnen worden. De financiële positie zorgt ervoor dat het bestuur plannen kan maken voor een toekomst van de damsport en daar ook de middelen voor beschikbaar heeft om deze ten uitvoer te brengen.

Utrecht 30-04-2025

J. van Dijk
Penningmeester

1 Balans per 31 december 2024

	ref.	31-12-2024	31-12-2023
ACTIVA			
MATERIËLE VASTE ACTIVA			
Inventaris en automatisering	1	-	-
VLOTTENDE ACTIVA			
Vorderingen en overlopende activa	2	96.063	124.384
Liquide middelen	3	275.392	222.377
		371.455	346.762
TOTAAL ACTIVA		371.455	346.762
PASSIVA			
EIGEN VERMOGEN			
Vrij besteedbaar vermogen	4	259.062	273.722
Bestemmingsreserves	5	4.197	4.197
Bestemmingsfondsen	6	10.590	2.418
		273.849	280.338
KORTLOPENDE SCHULDEN			
Schulden en overlopende passiva	7	97.606	66.424
TOTAAL PASSIVA		371.455	346.762

2a RESULTATENREKENING

OPBRENGSTEN

		<u>2024</u>	<u>2023</u>
Opbrengsten organisatie	ref.		
Contributie	10	100.236	100.620
Subsidie	11	66.474	67.700
Overige opbrengsten	12	2.827	2.156
		<u>169.536</u>	<u>170.476</u>
Opbrengsten producten en diensten			
Topsport	13	382.027	298.950
Nationale wedstrijden	14	51.724	31.811
Magazines	15	-	23
VO en ledenservice	16	1.226	990
Opleidingen	17	-	-
		<u>434.977</u>	<u>331.774</u>

TOTALE OPBRENGSTEN		604.514	502.250
---------------------------	--	----------------	----------------

KOSTEN

		<u>2024</u>	<u>2023</u>
Kosten organisatie	ref.		
Personeel	19	239.896	239.903
Huisvesting	20	-	9.250
Bureau en organisatie	21	50.559	47.158
Bestuur en commissies	22	6.569	5.793
		<u>297.024</u>	<u>302.105</u>
Kosten producten en diensten			
Topsport	23	216.356	120.596
Nationale wedstrijden	24	64.676	57.636
Magazines	25	18.145	19.802
Marketing en PR	26	7.250	8.741
VO en ledenservice	27	4.522	-
Opleidingen	28	1.943	50
		<u>312.892</u>	<u>206.825</u>

Projecten	29	9.258	6.000
------------------	----	--------------	--------------

TOTALE KOSTEN		619.174	514.931
----------------------	--	----------------	----------------

Verlies		14.661	12.681
Winst			

Het resultaat is als volgt verdeeld:

Vrij besteedbaar vermogen	14.661-
Bestemmingsreserves	-
Bestemmingsfondsen	-
	<u>14.661-</u>

2b RESULTATENREKENING per groep

		Begroting 2025	Begroting 2024	Werkelijk 2024	Werkelijk 2023
Opbrengsten organisatie	ref.				
Contributie	10	96.000	91.377	100.236	100.620
Subsidie	11	66.629	62.919	66.474	67.700
Overige opbrengsten	12	-	-	2.827	2.156
		162.629	154.296	169.536	170.476
Kosten organisatie	ref.				
Personeel	19	272.750	234.492	239.896	239.903
Huisvesting	20	-	7.300	-	9.250
Bureau en organisatie	21	17.500	17.500	50.559	47.158
Bestuur en commissies	22	10.000	10.000	6.569	5.793
		300.250	269.292	297.024	302.105
Resultaat organisatie		137.621-	114.996-	127.488-	131.629-

		Begroting 2025	Begroting 2024	Werkelijk 2024	Werkelijk 2023
Opbrengsten producten en diensten					
Topsport	13	290.270	259.473	382.027	298.950
Nationale wedstrijden	14	9.500	9.500	51.724	31.811
Magazines	15	-	-	-	23
VO en ledenservice	16	-	-	1.226	990
Opleidingen	17	-	-	-	-
		299.770	268.973	434.977	331.774
Kosten producten en diensten					
Topsport	23	95.024	86.125	216.356	120.596
Nationale wedstrijden	24	29.200	27.000	64.676	57.636
Magazines	25	17.500	17.500	18.145	19.802
Marketing en PR	26	13.750	7.500	7.250	8.741
VO en ledenservice	27	-	5.000	4.522	-
Opleidingen	28	2.000	2.000	1.943	50
		157.474	145.125	312.892	206.825
Resultaat producten en diensten		142.296	123.848	122.085	124.948

		Begroting 2025	Begroting 2024	Werkelijk 2024	Werkelijk 2023
Opbrengsten projecten	18	-	-	-	-
Kosten projecten	29	7.500	21.140	9.258	6.000
Resultaat projecten		7.500-	21.140-	9.258-	6.000-
RESULTAAT		2.825-	12.288-	14.661-	12.681-

3 Grondslagen van waardering en van bepaling van het resultaat

Aard van de activiteiten

De activiteiten van de Koninklijke Nederlandse Dambond (afgekort KNDB) bestaan uit het bevorderen van het dammen in zowel de competitiesfeer als in de recreatieve sfeer.

Grondslagen

De geformuleerde grondslagen hebben betrekking op de jaarrekening als geheel. De grondslagen voor de waardering van activa en passiva, alsmede voor de resultatenrekening, zijn ten opzichte van het voorgaande boekjaar - behoudens enkele kleine aanpassingen (die in de vergelijkende cijfers zijn verwerkt) - niet gewijzigd. De jaarrekening is opgesteld overeenkomstig de richtlijnen voor de jaarverslaggeving voor micro- en kleine rechtspersonen (RJK) C1

Materiële vaste activa

De materiële vaste activa worden gewaardeerd op aanschaffingswaarde, verminderd met lineair berekende afschrijvingen, gebaseerd op de economische levensduur.

Vorderingen

Vorderingen worden gewaardeerd tegen geamortiseerde kostprijs. Indien noodzakelijk wordt op de vorderingen een voorziening in mindering gebracht.

Liquide middelen

De liquide middelen worden gewaardeerd tegen nominale waarde.

Schulden

Schulden worden gewaardeerd tegen geamortiseerde kostprijs.

Resultaatbepaling

Het resultaat wordt bepaald als verschil tussen de opbrengstwaarde van de geleverde prestaties inclusief de hiervoor ontvangen subsidies en de kosten en andere lasten over het jaar. Voorts wordt rekening gehouden met nadelige effecten voor zover zij te voorzien zijn. Bij bepaalde evenementen bestaat recht op kostenvergoedingen. Het komt voor dat de rechthebbenden deze kostenvergoeding ten goede laten komen aan de KNDB. Ter wille van het inzicht worden deze kosten administratief geboekt, waartegen over een bate onder de post sponsoring en donaties wordt verantwoord.

4 Toelichting op de balans

ref.

MATERIËLE VASTE ACTIVA		<u>2024</u>	<u>2023</u>
1	<i>Inventaris en automatisering</i>		
	Aanschafwaarde aanvang boekjaar	1.953	1.953
	Afschrijvingen t/m aanvang boekjaar	<u>1.953</u>	<u>1.335</u>
	<i>Boekwaarde aanvang boekjaar</i>	<u>-</u>	<u>618</u>
	<i>Mutaties in het boekjaar</i>		
	Investerings	-	-
	Desinvesteringen	-	-
	Boekverlies	-	-
	Afschrijvingen	<u>-</u>	<u>618</u>
		<u>-</u>	<u>618</u>
	Aanschafwaarde einde boekjaar	1.953	1.953
	Afschrijvingen t/m einde boekjaar	<u>1.953</u>	<u>1.953</u>
	<i>Boekwaarde einde boekjaar</i>	<u>-</u>	<u>-</u>
	De afschrijvingenpercentages bedragen:		
	Inventaris en inrichting	10%	
	Automatisering	33%	
VLOTTENDE ACTIVA		<u>31-12-2024</u>	<u>31-12-2023</u>
2	<i>Vorderingen en overlopende activa</i>		
	Debiteuren	69.111	89.477
	Overige vorderingen en overlopende activa	<u>26.952</u>	<u>34.907</u>
		<u>96.063</u>	<u>124.384</u>
	<i>Specificaties</i>		
	<u>Debiteuren</u>		
	Openstaande declaraties	84.268	93.287
	Voorziening wegens vermoedelijke oninbaarheid	<u>15.157-</u>	<u>3.810-</u>
		<u>69.111</u>	<u>89.477</u>
	<u>Overige vorderingen en overlopende activa</u>		
	Overige overlopende activa	2.584	20.415
	Overige vorderingen	<u>24.368</u>	<u>14.492</u>
		<u>26.952</u>	<u>34.907</u>
		<u>31-12-2024</u>	<u>31-12-2023</u>
3	<i>Liquide middelen</i>		
	Bank, rekeningen-courant	80.808	11.795
	Bank, spaarrekeningen	<u>194.585</u>	<u>210.583</u>
		<u>275.392</u>	<u>222.377</u>
	De liquide middelen zijn direct opeisbaar.		

4 Toelichting op de balans

4	EIGEN VERMOGEN	31-12-2024	31-12-2023
	Vrij besteedbaar vermogen	259.062	273.722
	Bestemmingsreserves	4.197	4.197
	Bestemmingsfondsen	10.590	2.418
		<u>273.849</u>	<u>280.337</u>
	<u>Vrij besteedbaar vermogen</u>	<u>2024</u>	<u>2023</u>
	Stand aanvang boekjaar	273.722	286.403
	Resultaatbestemming boekjaar	14.661-	12.681-
	Stand einde boekjaar	<u>259.062</u>	<u>273.722</u>
		31-12-2024	31-12-2023
5	<u>Bestemmingsreserves</u>		
	Dammen en internet	4.197	4.197
		<u>4.197</u>	<u>4.197</u>

Dammen en internet

Het bestuur en de bondsraad van de KNDB zijn van mening dat het dammen op internet verder ontwikkeld en gestimuleerd dient te worden. Hiervoor is er een reserve bestemd voor bijvoorbeeld verdere ontwikkeling van DamZ! en Dammentor. In de reservering dammen en internet is 1.500 bestemd voor experimenteel dammen.

		<u>2024</u>	<u>2023</u>
	Stand aanvang boekjaar	4.197	4.197
	Resultaatbestemming boekjaar	-	-
	Stand einde boekjaar	<u>4.197</u>	<u>4.197</u>
		31-12-2024	31-12-2023
6	<u>Bestemmingsfondsen</u>		
	Regiofonds - Overijssel	8.172	-
	Promotiefonds	2.418	2.418
		<u>10.590</u>	<u>2.418</u>

Promotiefonds

Het vanaf 1993 opgebouwde fonds dient te worden aangewend voor promotie.

		<u>2024</u>	<u>2023</u>
	Stand aanvang boekjaar	2.418	2.418
	Resultaatbestemming boekjaar	-	-
	Stand einde boekjaar	<u>2.418</u>	<u>2.418</u>

Regiofonds - Overijssel

Het vanaf 2024 opgebouwde fonds dient te worden aangewend voor damactiviteiten in de provincie Overijssel. Inkomsten komen binnen via contributie. Uitgaven gaan via de aangestelde regiocommissie.

4 Toelichting op de balans

	<u>2024</u>	<u>2023</u>
Stand aanvang boekjaar	-	-
Startsaldo fonds, liquidatie PODB	8.172	-
Resultaatbestemming boekjaar		-
Stand einde boekjaar	<u>8.172</u>	<u>-</u>

KORTLOPENDE SCHULDEN

7

<i>Schulden en overlopende passiva</i>	<u>2024</u>	<u>2023</u>
Crediteuren	30.507	8.054
Te betalen omzetbelasting	6.479	20.777
Nog te besteden subsidie/sponsoring	26.449	10.340
Accountant	8.325	8.100
Diverse nog te betalen	5.846	19.153
Vooruitontvangen bedragen	20.000	
	<u>97.606</u>	<u>66.424</u>
<u>Nog te besteden subsidie/sponsoring</u>		
Fonds MT programma Meisjes	1.047	5.529
Fonds ondersteuning jeugddammen	3.311	4.811
Sponsoring WK Match	22.091	-
Sponsoring Dam-app	-	-
	<u>26.449</u>	<u>10.340</u>

8

NIET UIT DE BALANS BLIJKENDE VERPLICHTINGEN EN RECHTEN

Vanaf 2024 heeft de KNDB een overeenkomst met de Bridgebond voor huisvesting in Utrecht. De overeenkomst is een raamovereenkomst die met in achtneming van de opzegtermijn jaarlijks opzegbaar is.

5 Toelichting op de resultatenrekening

De indeling van de resultatenrekening is als volgt:

- 1 Organisatie
- 2 Producten en diensten
- 3 Projecten

Opbrengsten Organisatie

ref.		<u>2024</u>	<u>2023</u>
10	Contributie		
	Contributie leden	98.014	98.797
	Contributie bijzondere bonden		
	Contributie persoonlijke leden	2.221	1.823
		<u>100.236</u>	<u>100.620</u>

11	Subsidies	<u>2024</u>	<u>2023</u>
	NOC*NSF 1.1 Algemeen functioneren	54.845	56.071
	NOC*NSF 5.4 Versterken Sportbonden	11.629	11.629
		<u>66.474</u>	<u>67.700</u>

De KNDB ontvangt voor het algemeen functioneren (o.a. werkzaamheden bondsbureau) een subsidie van NOC*NSF. De NOC*NSF subsidies zijn per onderdeel gepresenteerd.

12	Overige opbrengsten	<u>2024</u>	<u>2023</u>
	Ontvangen rente	2.827	2.156
	Overige opbrengsten	-	
	Protest- en beroepsgelden	-	
		<u>2.827</u>	<u>2.156</u>

Opbrengsten producten en diensten

13	Topsport	<u>2024</u>	<u>2023</u>
	Subsidie maatwerk topsport 3.1A	195.233	188.513
	Subsidie actiebudget 3.1b	9.800	-
	Subsidie talentcoach/Van der Kar Stage	6.300	11.493
	TeamNL Sponsoring	24.165	18.732
	Voorbereiding/training senioren	7.190	7.190
	Voorbereiding/training jeugd	4.658	3.361
	Wedstrijden internationaal senioren	68.577	11.897
	Wedstrijden internationaal jeugd	66.103	57.764
		<u>382.027</u>	<u>298.950</u>

Voor haar activiteiten is de KNDB sterk afhankelijk van subsidies. In geval er onder auspiciën van de KNDB wedstrijden worden georganiseerd, c.q. Wordt deelgenomen aan wedstrijden, loopt de subsidie in de regel via de KNDB. In 2024 betrof dit de WK match in Wageningen. De KNDB is aangesloten bij TeamNL en heeft daar een sponsorcontract voor afgesloten. Dit contract loopt voor meerdere jaren, tussentijds wordt getoetst of aan de voorwaarden wordt voldaan.

5 Toelichting op de resultatenrekening

14 Nationale wedstrijden	<u>2024</u>	<u>2023</u>
Nederlandse kampioenschappen	31.492	18.029
Landelijke teamcompetities	18.644	12.294
Nederlandse kampioenschappen meisjes	200	-
Halve finales	1.389	1.488
Overige wedstrijden nationaal	-	-
	<u>51.724</u>	<u>31.811</u>

Het NK algemeen 2024 is georganiseerd door de KNDB.
Alle gelden van dit NK gaan daarom via KNDB administratie.

15 Magazines	<u>2024</u>	<u>2023</u>
Damspel advertenties	-	23
KNDB abonnementen	-	-
	<u>-</u>	<u>23</u>

16 VO en ledenservice	<u>2024</u>	<u>2023</u>
Verkopen bondswinkel	1.226	990
	<u>1.226</u>	<u>990</u>

Dit betreft de verkoop van notatiebiljetten, notatieboekjes en dambordjes aan verenigingen of leden.

17 Opleidingen	<u>2024</u>	<u>2023</u>
Opleidingen	-	-
	<u>-</u>	<u>-</u>

Opbrengsten projecten

18 Projecten	<u>2024</u>	<u>2023</u>
Projecten	-	-

Kosten organisatie

19 Personele lasten	<u>2024</u>	<u>2023</u>
Salarissen	173.952	168.338
Sociale lasten	27.619	28.131
Pensioenpremie	15.174	18.026
Reiskosten woon-werk	6.468	8.530
Opleidingskosten personeel	9.080	7.808
Overige personeelskosten	7.602	9.071
	<u>-</u>	<u>-</u>
	<u>239.896</u>	<u>239.903</u>

5 Toelichting op de resultatenrekening

Bij de KNDB waren 5 personen in loondienst in 2024 (2023: 5), deels parttime werkzaam (3, fte).

Het vermeld aantal personeelsleden is exclusief de voor de KNDB werkzame mensen, die een arbeidsverhouding hebben binnen de Bridgebond. Daarnaast wordt gebruik gemaakt van de diensten van vrijwilligers en ZZP'ers die in een aantal gevallen een vergoeding ontvangen voor de door hen verrichte diensten.

De bestuursleden ontvangen geen beloning voor hun werkzaamheden.

20 Huisvestingskosten	<u>2024</u>	<u>2023</u>
Huur kantoorruimte	-	9.250
21 Bureau en organisatie	<u>2024</u>	<u>2023</u>
Afschrijving inventaris / automatisering	-	983
Organisatiekosten	35.308	31.407
Externe kosten	6.925	6.668
Accountantskosten	8.325	8.100
	<u>50.559</u>	<u>47.158</u>

Organisatiekosten zijn algemene kosten (o.a. huisvesting- en verzendkosten) die vanuit de Bridgebond worden doorberekend, inclusief gebruik ruimtes.

Daarnaast betreft het kantoorkosten, dubieuze debiteuren en overige kosten. De externe kosten zijn o.a. Advieskosten, verzekeringskosten en kosten voor het verwerken van de lonen.

22 Bestuur en commissies	<u>2024</u>	<u>2023</u>
Kosten hoofdbestuur	4.602	4.320
Kosten bondsraad	1.109	682
Kosten commissies	858	792
	<u>6.569</u>	<u>5.793</u>

Dit betreffen voornamelijk reis- en vergaderkosten van het bestuur en binnen de KNDB werkzame commissies.

Kosten producten en diensten

23 Topsport	<u>2024</u>	<u>2023</u>
Voorbereiding/training senioren	21.271	27.552
Voorbereiding/training jeugd	13.768	7.306
Deelname wedstr. int. senioren	101.035	20.109
Deelname wedstr. int. jeugd	80.283	65.630
	-	-
	<u>216.356</u>	<u>120.596</u>

We zien de kosten van het WK en EK jeugd verder stijgen door hogere reis en verblijfkosten.

De KNDB is ook dit jaar met een grote delegatie afgereisd wat terug te zien is in de kosten en opbrengsten van de internationale jeugdwedstrijden. De WK match 2024 zorgt voor meer kosten bij deelname wedstrijden int senioren.

5 Toelichting op de resultatenrekening

Nederlandse kampioenschappen	57.841	45.886
Landelijke teamcompetities	2.122	8.052
Nederlandse kampioenschappen meisjes	1.219	1.555
Halve finales	1.067	2.024
Overige wedstrijden nationaal	2.426	119
	<u>64.676</u>	<u>57.636</u>

Onder nationale wedstrijden zijn de kosten verantwoord van de nationaal gehouden toernooien die onder auspiciën van de KNDB zijn georganiseerd.

25 Magazines	<u>2024</u>	<u>2023</u>
Drukkosten Het Damspel	14.523	12.695
Verzendkosten Het Damspel		3.733
Overige kosten Het Damspel	3.622	3.375
	<u>18.145</u>	<u>19.802</u>

De verzendkosten staan niet meer sepeeraat op de facturen

26 Marketing en PR	<u>2024</u>	<u>2023</u>
Communicatie	4.249	4.363
Promotie	3.001	4.378
	<u>7.250</u>	<u>8.741</u>

Onder de post communicatie zijn o.a.internetkosten verantwoord.

27 VO en ledenservice	<u>2024</u>	<u>2023</u>
Verenigingsondersteuning	-	-
Bondswinkel	4.522	-
	<u>4.522</u>	<u>-</u>

5 Toelichting op de resultatenrekening

28 Opleidingen	<u>2024</u>	<u>2023</u>
Themadagen/Kosten opleidingen	1.943	50
	<u>1.943</u>	<u>50</u>

Kosten projecten

29 Projecten	<u>2024</u>	<u>2023</u>
Diverse projecten/Versterken sportbonden	9.258	6.000
Dammen en internet	-	-
	<u>9.258</u>	<u>6.000</u>

De projecten worden ingevuld in de meerjarenbegroting.

De kosten in 2024 zijn gerelateerd aan de ontvangen subsidie voor versterken sportbonden.

De projecten inzake werving jeugd zijn eerst ten laste gebracht van het Jeugdfonds

6 Ondertekening jaarrekening

Ondertekening door bestuurders

FdJ

Frans de Jonge (Voorzitter)

JvD

Jan van Dijk (Penningmeester)